OBSERVATOIRE DES CENTRES SOCIAUX
ET DES ESPACES DE VIE SOCIALE

Ain

En 2016

27 CS

5 EVS

CS

EVS

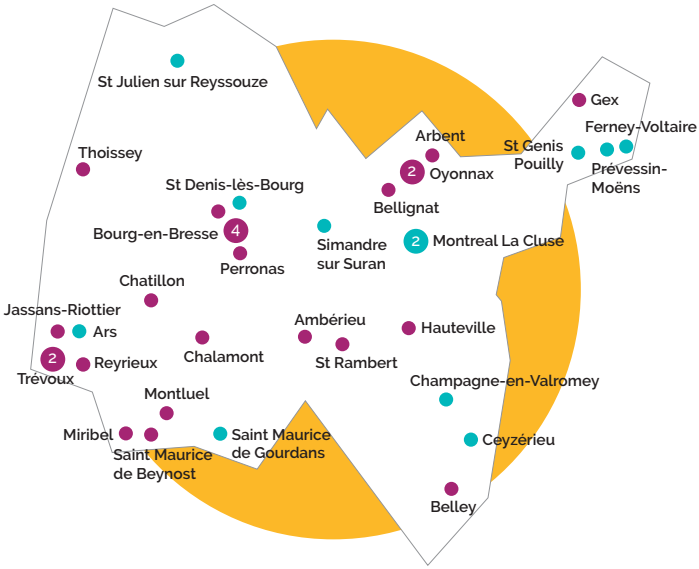

Début 2020

25 CS

12 EVS

CS

EVS

Automne 2021

26 CS

17 EVS

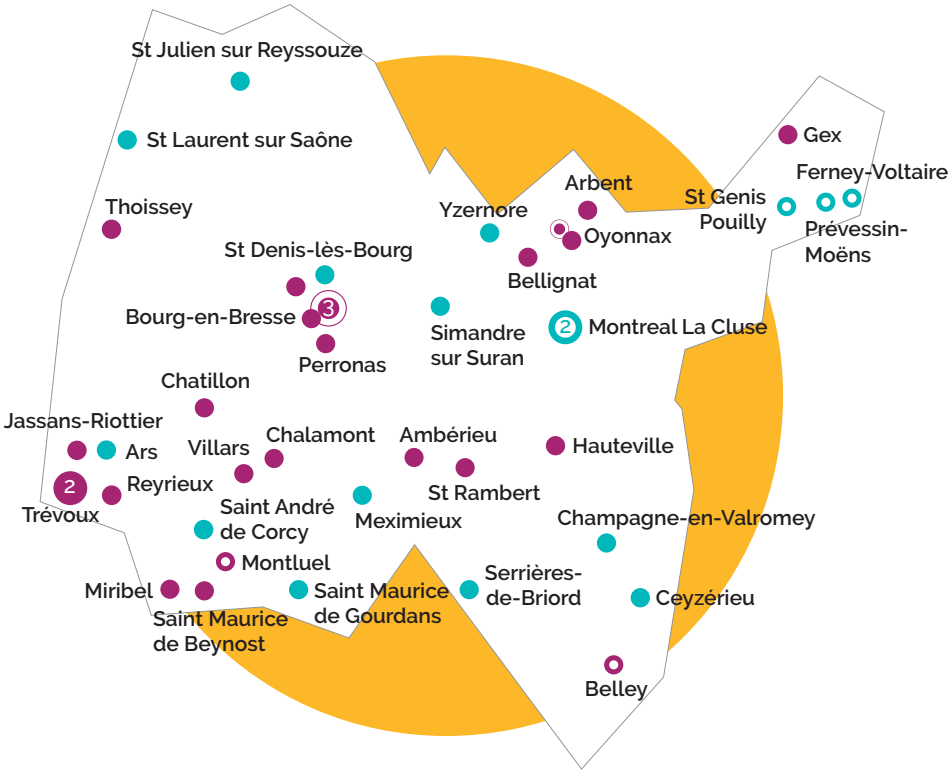

- CS géré par une association
- CS géré par une collectivité
- CS cogéré Caf / association
- EVS géré par une association
- EVS géré par une collectivité

Les structures d'animation de la vie sociale

Centres sociaux

	En politique de la ville	En zone rurale ou péri urbaine
25	**8** dans l'Ain	**17** dans l'Ain
327	**200** En Auvergne Rhône-Alpes	**127** En Auvergne Rhône-Alpes

Espaces de vie sociale

	En politique de la ville	En zone rurale ou péri urbaine
12	**2** dans l'Ain	**10** dans l'Ain
125	**24** En Auvergne Rhône-Alpes	**101** En Auvergne Rhône-Alpes

Mode de gestion

Centres sociaux

- **74%** gestion associative
- **24%** collectivités locales
- **1%** CAF
- **1%** autres

- **76%** gestion associative
- **8%** collectivités locales
- **16%** co-gestion CAF/association

Espaces de vie sociale

- **86%** gestion associative
- **12%** collectivités locales
- **2%** autres

- **58%** gestion associative
- **42%** collectivités locales

Implication des habitants

560 habitants mobilisés dans les différentes **instances de gouvernance** soit en moyenne **15** personnes par structure

1 453 bénévoles impliquées dans les activités/projets :
41% engagement régulier
59% engagement ponctuel
soit **39 personnes** par structure

Les salariés

Dans les 25 CS

950

salarié.e.s pour **398 ETP**

Soit, en moyenne, par centre social : **38 personnes salariées** mobilisées pour le projet social pour **15.9 ETP**

Dans les 12 EVS

132

salarié.e.s pour **29 ETP**

Soit, en moyenne, par EVS : **11 personnes salariées** mobilisées pour le projet social pour **2.4 ETP**

Les données budgétaires

Centres sociaux

budget moyen :

633 000 € Ain

692 967 € Aura

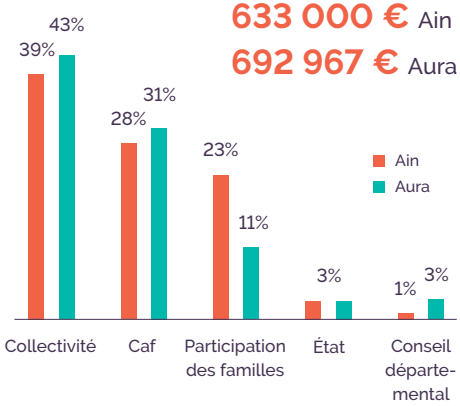

Espaces de vie sociale

budget moyen :

141 130 € Ain

119 408 € Aura

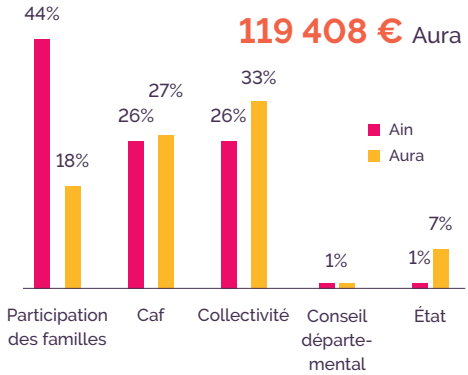

Des centres sociaux largement ouverts… Qui développent des présences/actions « Hors les murs »

Un accueil « physique » des structures « centre social » **ouverts en moyenne 37H par semaine.**

Des locaux des Centres Sociaux **ouverts pour des activités, en moyenne 48H par semaine.**

En moyenne, dans chaque centre social, **25H de travail salarié est réalisé, chaque semaine, « hors les murs »** pour des activités, des animations…

Les partenariats des centres sociaux de l'Ain

60% sont impliqués dans un PEDT (projet Éducatif Territorial).

Les Centres Sociaux sont aussi un point ressources pour les associations de leur territoire.

158 associations locales sont accueillies par les centres sociaux de l'Ain :

- **74%** fonction de services (photocopies, salles…)
- **22%** fonction de mise en réseau local, de partenariats d'actions…)
- **18%** fonction « ressources » à leurs projets
- **44%** implication dans des instances de démocratie participative (conseil citoyen, conseil municipal jeunes…)

Les actions des centres sociaux de l'Ain

Les différents types d'actions de soutien à la parentalité

Pour un centre social

85 familles soit

179 personnes différentes concernées par des actions parentalité, par centre social, en moyenne

Pour l'ensemble des centres sociaux

2 125 familles soit

4 475 personnes différentes

- Actions festives avec des familles
- Actions intergénérationnelles
- Actions de loisirs en famille
- Actions d'accompagnement à la scolarité
- Projets de départ en « vacances familles »
- Espaces de rencontres parents/enfants

Les actions développées par les centres sociaux selon le public

0-3 ans

1 025
enfants concernés
41 (nombre moyen d'enfants concernés par structure CS)

- Accueil / activités enfants parents
- Espace de jeux / ludothèque
- Accueil d'assistantes maternelles
- Structure d'accueil du jeune enfant

4-10 ans

6 000
enfants concernés
240 (nombre moyen d'enfants concernés par structure CS)

- ALSH (Accueil de Loisirs Sans Hébergement)
- Accompagnement scolaire
- Séjours de vacances
- Espaces jeux / ludothèque
- Activités périscolaires

Les actions des centres sociaux de l'Ain

11-14 ans

1 250
pré-ados concernés
50 (nombre moyen de pré-ados concernés par structure CS)

- ALSH (Accueil de Loisirs Sans Hébergement)
- Accompagnement scolaire
- Activités culturelles
- Activités sportives
- Accompagnement de projets à l'initiative des jeunes

15-17 ans

250
ados concernés
10 (nombre moyen d' ados concernés par structure CS)

- Accompagnement de projets à l'initiative des jeunes
- Activités sportives
- Activités culturelles
- Accompagnement à la participation d'évènements sur le territoire

---

18-25 ans

225
jeunes concernés
9 (nombre moyen de jeunes concernés par structure CS)

- Cohésion sociale, citoyenneté et implication
- Accès aux droits et à l'information
- Accès à l'emploi
- Insertion professionnelle / accompagnement individuel

26-59 ans

4 075
adultes concernés
163 (nombre moyen de personnes concernées par structure CS)

- Accès aux droits et à l'information
- Parentalité
- Cohésion sociale, citoyenneté et implication
- Accompagnement sociolinguistique
- Accompagnement au numérique

+ 60 ans

2 232
adultes concernés
67 (nombre moyen de personnes concernées par structure CS)

- Lutte contre l'isolement social
- Actions de « prévention santé »
- Actions de développement de liens sociaux des jeunes retraités

Les actions des centres sociaux de l'Ain

L'Accès aux droits, le Numérique et l'apprentissage du Français

Pour des actions d'Accès aux droits

6 650
personnes concernées
266 (nombre moyen de personnes concernées par centre social)

- Poste informatique en accès libre
- Le(s) référent(s) accueil mobilisé(s) dans un accueil individuel
- Des permanences administratives et juridiques
- Permanences d'écrivains publics
- Point d'accès aux droits

Pour des actions d'Apprentissage du Français

500
personnes concernées
20 (nombre moyen de personnes concernées par centre social)

Actions des Centres Sociaux autour de l'enjeu de la transition écologique

95%

des centres sociaux déclarent engager des **actions de transition écologique, en interne** dont :

- des actions autour de la réduction des déchets
- des achats locaux, en circuit court
- une réduction des consommations ou consommation raisonnée

48%

des centres sociaux déclarent engager des **actions de transition écologique, avec les habitants** dont :

- des actions de sensibilisation
- des actions autour de la réduction des déchets
- des ateliers pratiques.
- des circuits / courts, achats groupés